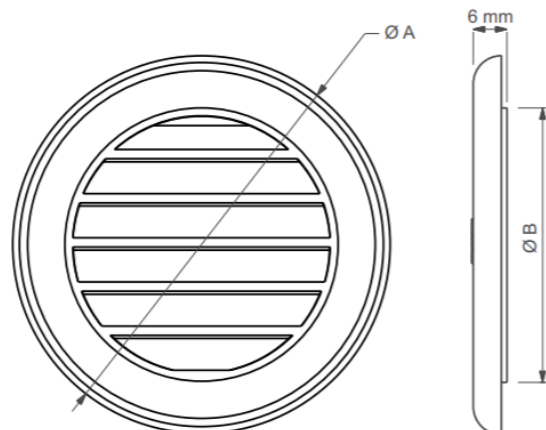

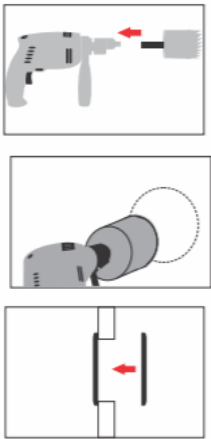


REJILLA AUTOADHESIVA DIAM. 100MM



Modelo	Ø A	Ø B
100 mm	114,84 mm	96,2 mm

Descripción	Rejilla de ventilación de tipo encaje. Para lugares que requieren ventilación permanente y natural. Previene la aparición de moho y hongos.
Indicación	Para armarios y compartimentos con poca ventilación.
Instalación	Herramientas necesarias: taladro y sierra de copa.
	
	 <ol style="list-style-type: none"> 1. Introducir la sierra de copa en el taladro 2. Colocar la sierra de copa donde se desea instalar la rejilla y perforar ((aprox 97mm). 3. Retirar la protección plástica de la parte adhesiva, colocar la rejilla y presionar hasta adherirla a la superficie. Para un mejor resultado, instalar dos rejillas en cada compartimento del armario (del lado interno y externo).

Especificaciones técnicas	
Área útil de ventilación permanente	35,50 cm ²
Área de pasaje libre frontal	53,55 cm ²
Material	ABS con aditivo anti-UV. Tiene propiedad antiestática (repele el polvo)
Reciclable	Si

Ejemplo de aplicación

